



BARFGOLD

EIN STÜCKCHEN LIEBE

B.A.R.F.

DOCH


EINFACH

ES IST LEICHTER ALS DU DENKST

PRODUCED BY

CARNES DOGGI

EIN STÜCKCHEN  
LIEBE





# B.A.R.F.

## BIOLOGISCH ARTGERECHTES ROHES FUTTER

Damit unsere Tiere ein gesundes und glückliches Leben führen können, wollen wir sie artgerecht und natürlich ernähren. Dies gelingt uns am Besten mit BARF. Rohes Fleisch stellt für Hund und Katze, die zu den Fleischfressern gehören, die Basis in ihrer Ernährung dar. Es enthält die von ihnen benötigten Nährstoffe in ihrer natürlichen Form, die synthetisch in ihrer Komplexität nicht nachbaubar sind.

Schluss mit dem Irrtum Barfen sei kompliziert, aufwendig und teuer. Wir räumen mit Missverständnissen auf und zeigen Ihnen in diesem Wegweiser wie einfach eine Futterberechnung sein kann! Verraten Tipps und Tricks zum einfachen BARFen und beraten Sie natürlich auch immer gern, wenn Sie Fragen haben.

Auf den folgenden Seiten führen wir Sie in die Grundregeln ein, die ihren Ursprung bei Swanie Simon finden, und zeigen Ihnen anhand Mia wie Sie ganz einfach ihren eigenen Futterplan für ihr Tier ausrechnen können.





# B.A.R.F.

## WIR MACHEN DAS EINFACH

Die Grundregeln des BARFens sind schnell gelernt und bedürfen keinem großen Fachwissen, wie oft erwähnt und wodurch Verunsicherung ausgelöst wird. Anfangs benötigt man einen kleinen Moment länger, weil „die Angst etwas falsch zu machen“ enorm groß ist. Nach einer kurzen Zeit stellt sich aber schnell die Routine ein und es entwickelt sich das Bewusstsein, selbstständig Hund und Katze artgerecht ernähren zu können.

Unsere Futterpyramide stellt die prozentuale Verteilung der verschiedenen Komponenten dar, die prozentual eingehalten werden sollte, um Hund und Katze eine ausgewogene Ernährung mit allen Nährstoffen zu bieten.

Mit BARFGOLD ist auch die Handhabung bei der Portionierung eine einfache und saubere Sache. Unsere „Goldstückchen“ sind tiefgefroren ganz leicht Stück für Stück zu dosieren. Dadurch ist es so sauber, dass wir sogar Vegetarier zu unseren Kunden zählen dürfen, die über die schnelle saubere Handhabung erleichtert sind und somit ihr Tier artspezifisch ernähren können.



ES IST  
**LEICHTER**  
ALS GEDACHT





# DIE FUTTERPYRAMIDE

Die Katze ist ein reiner Fleischfresser und jagt alleine. Sie zieht sich zurück und frisst ihre Beute langsam. Über den Tag verteilt nimmt sie kleine Mahlzeiten zu sich. Drum ist es wichtig, der Katze, egal welchen Alters, die Tagesration aufgeteilt in kleineren Portionen verteilt über den Tag zu verfüttern. Als Ballaststoff frisst sie das Fell und oft den Magen des Beutetieres, welches wir mit ein klein bisschen z.B. Gemüse, Flohsamenschalen oder Kokosflocken ersetzen.

Kohlenhydrate können Katzen nicht verwerten. Flüssigkeit nehmen sie über ihre Nahrung auf und trinken allgemein wenig. Rohes Fleisch liefert viel Flüssigkeit. Mag sie keine ganzen Knochen, wie Hühnerhälse, ersetzen wir diese täglich am besten mit geworfenen Knochen. Herz kann durch Grünlippmuschelpulver ersetzt werden, da es Taurin enthält. Das Ei liefert Vitamin A, Methionin und Arginin. Jod und weitere Mineralien geben wir der Katze in Form von 1-2 mal pro Woche Seealgemehl und 1 kleine Prise Himalayasalz. Mit wichtigem Vitamin D wird sie über 2-3 x pro Woche mit Dorschleberöl oder der Fütterung von Seefisch versorgt.

Die Futterpyramide stellt die prozentuale Verteilung der verschiedenen Komponenten dar, so dass die Nährstoffe in einem optimalen Verhältnis der Katze zugeführt werden. Schnell darf es auch bei ihr mal gehen in Form von Muskelfleisch und Herzen, doch muss bei einer Katze die Komponentenvielfalt strenger als bei einem Hund eingehalten werden, da für die Katze bestimmte Stoffe essentiell sind: Niacin, Taurin, Arginin, Methionin, Arachidonsäure und Vitamin A können Katzen nicht selber bilden oder umwandeln.

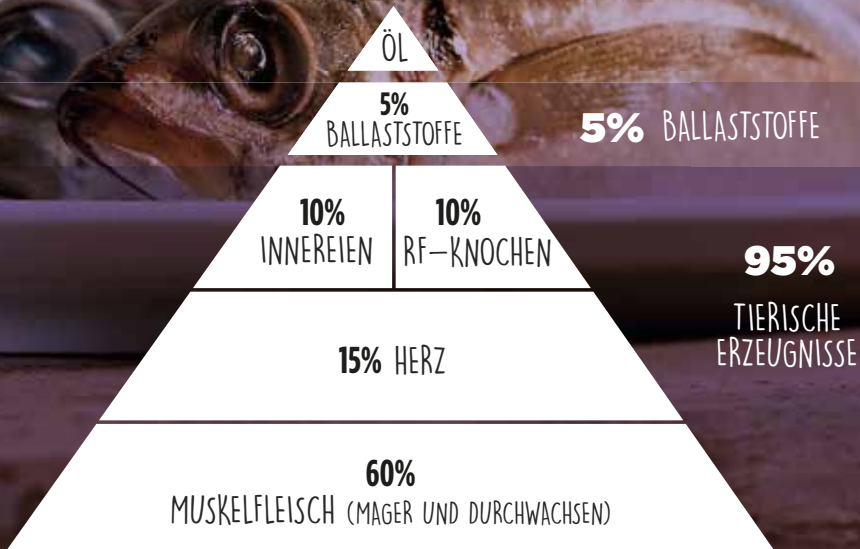
Tip: Die einzelnen Komponenten der Tagesration können Sie auch auf z.B. eine Woche hochrechnen und dann danach die Mengen einkaufen. Zu Hause die gefrorenen Fleischkomponenten in eine große Wanne geben und vernichten. In Tagesrationen zurück in die wiederver-schließbaren Beutel füllen, Ballaststoffe zum Schluss darüber verteilen und fertig ist der eigene Mix! (Ganze Knochen, z.B. Hühnerhälse, lieber extra lassen und als Dessert nach der Mahlzeit reichen.)

Auf den folgenden Seiten zeigen wir Ihnen anhand der Berechnung von Katze Mia wie einfach es geht...



# ON TOP

Täglich sollte ein tierisches Omega-3 Öl über das Futter gegeben werden (Klassiker Lachsöl z.B.), da der Fleischfresser Omega-3 leichter aus einer tierischen Quelle verstoffwechseln kann. Pflanzliche Öle, wie z.B. Hanf- oder Borrettschöl, darf gern ergänzend hinzu.



Der Fettanteil als Energiequelle ist in der Fütterung wichtig. Fettarme Ernährung auf Dauer belastet die Nieren, weil der Körper alternativ Protein anstatt Fett zur Energiegewinnung verstoffwechselt. Der Fettanteil sollte stets um die 15% liegen.

1-3 x pro Woche sollte ein rohes Ei in den Napf. Genauso oft auch Seealgenmehl zur Jodversorgung und Dorschleberöl (Alternative ist die Verfütterung von Seefisch) für das wichtige Vitamin D. 1-2 kleine Prisen Himalayasalz pro Woche runden die Mineralienversorgung ab. Täglichen Zugang zu Katzengras sollte die Katze haben dürfen, da es verdauungsfördernd wirkt und hilft verschluckte Haare wieder hochzuwürgen. Kurweise zur Pflege kann man weitere Ergänzungen füttern oder auch bei gesundheitlichen Problemen. Hierfür sprechen Sie uns gerne an!

**Diese Pyramide bezieht sich auf eine gesunde Katze. Bei Erkrankungen sprechen Sie uns gerne an!**



## EINFACH MAL AUSRECHNEN

Die ausgewachsene (adulte) Katze bekommt ca. 3-4% von ihrem Körpergewicht als Tagesration. Ein kleines Beispiel hierfür:  $4\text{kg} \times 3\% = 120\text{g}$  (alle Komponenten zusammen).

Die Kitten und heranwachsende Katze bekommt eine Extraportion mehr. Und zwar bekommen sie eine Futtermenge ad libitum, was bedeutet, dass sie sich richtig vollfressen dürfen, weil sie sich nicht überfressen. Um eine Vorstellung der Futtermenge zu bekommen: Nach der Muttermilch schafft eine Kitten durchaus bis zu 1/5 ihres Körpergewichts.

Die Futtermenge ist in dieser Zeit ganz individuell – demnach darf es auch mal mehr oder weniger sein. Diese freie Futtermenge geht bis zu einem Jahr. Dann muss rationiert werden.

Senioren bekommen dieselbe Aufteilung. Nur manchmal, je nach Aktivität, weniger. Als Faustformel kann man sagen 2-3% vom Körpergewicht als Tagesration.

**Die Umstellung:** BEHALTEN SIE NERVEN!!! Es kann unglaublich schwierig sein eine Katze umzustellen, wenn sie von klein auf nur Fertigfutter bekommen hat. Sie können nämlich ihre natürliche Nahrung nicht mehr „erkennen“ und ekeln sich teilweise regelrecht davor. Nun gibt es hierzu viele Tricks. Einer ist zum Beispiel, dass man erst etwas Fleisch andünstet und dann nach und nach ein bisschen rohes Fleisch mit untermogelt und somit ganz langsam das frische rohe Fleisch einschleichen lässt. Bitte geben Sie nicht auf, auch wenn es Ihre Katzen Ihnen anfangs nicht zeigt, sie wird sich später darüber bestimmt freuen und es Ihnen mit Gesundheit und Vitalität zurückgeben. Vielleicht auch mit einem netten Maunzer!







## ... ODER NACHSCHAUEN!

	Körpergewicht	Tagesration	Muskelfleisch 60%	HERZ 10%	RFK 10%	Innereien 10%	Ballaststoffe 5%
3 %	2,0kg	60g	36g	9g	6g	6g	3g
3 %	2,5kg	75g	45g	10g	8g	7g	5g
3 %	3,0kg	90g	54g	13g	9g	9g	5g
3 %	3,5kg	105g	63g	16g	11g	10g	5g
3 %	4,0kg	120g	72g	18g	12g	12g	6g
3 %	4,5kg	135g	82g	21g	13g	13g	6g
3 %	5,0kg	150g	90g	22g	15g	15g	8g
3 %	5,5kg	165g	100g	25g	16g	16g	8g
3 %	6,0kg	180g	108g	27g	18g	18g	9g
3 %	6,5kg	195g	116g	30g	20g	20g	9g
3 %	7,0kg	210g	126g	31g	21g	21g	11g

Die Werte sind teilweise auf- oder abgerundet. Sie müssen nicht auf das Gramm genau abwiegen!

EIN STÜCKCHEN  
LIEBE



# MIAS SPEISEPLAN

NEVA MASQUARADE, GEWICHT: 5KG – ALTER: 5 JAHRE

Körpergewicht 5kg (5.000g) x 3% = 150g pro Tag

5% Ballaststoffe und 95% Fleisch ergibt:

5% von 150g (150x5%) = 7,5g (abgerundet auf 7g)

95% von 150g (150x95%) = 142,5g (aufgerundet auf 143g)

150 GRAMM FUTTER PRO TAG:

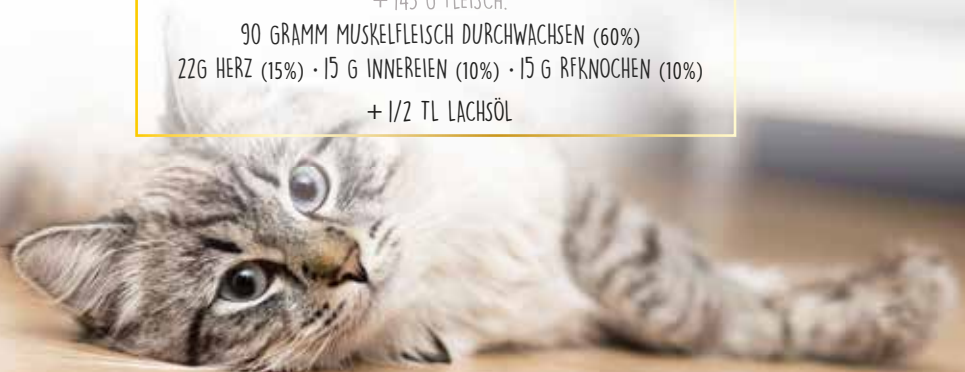
CA. 7 GRAMM BALLASTSTOFFE (GEMÜSE ODER KOKOSRASPELN)

+ 143 G FLEISCH:

90 GRAMM MUSKELFLEISCH DURCHWACHSEN (60%)

22G HERZ (15%) · 15 G INNERELEN (10%) · 15 G RFKNOCHEN (10%)

+ 1/2 TL LACHSÖL



# EINKAUFLISTE

Hochgerechnet auf z.B. 10 Tage benötigt Mia folgenden Einkauf:  
70g Ballaststoffe, 900g Muskelfleisch, 220g Herz, 150g Innereien, 150g RFKnochen

Eine Produktauswahl aus unserem Programm wäre z.B.:

1x	26123	Kokosraspeln, medium - 200g
1x	11121	Entenfleisch durchwachsen – gefroren, gewolft - 500g
1x	11112	Hühnchenfleisch – gefroren, gewolft - 500g
1x	11101	Entenherzen – gefroren, gewürfelt - 500g
1x	26073	Hühnerleber – gefroren, gewürfelt - 500g
1x	11110	Hühnerhälse – gefroren, gewolft - 500g

Oder Sie machen es sich bequem und wählen eins unserer Komplett-Menüs:

3x	99230	Komplett-Menü für Katzen - gefroren, gewolft - 500g 95% Huhn (Muskelfleisch, Hälse, Herzen, Leber, Fett) 5% Gemüse und Kokosraspel
----	-------	--

Dazu Lachsöl für die optimale Omega-3 Versorgung:

1x	26257	Lachsöl 100 ml <b>TIP:</b> Mit hinzugefügtem Vitamin E können Sie Lachsöl länger haltbar machen!
----	-------	---



# EINFACH AUFTAUEN

BARFEN LEICHT GEMACHT

Wir lieben es unseren Kunden auch im Alltag das BARFen einfach zu machen. Dafür wird das frische Rohfleisch erst eingefroren, anschließend in saftige Würfel geschnitten und sofort in praktische, wiederverschließbare Beutel verpackt. So bleiben die Fleischstückchen auch gefroren einzeln entnehmbar, genauso auch alle Knochenprodukte.

Die Portionierung im Alltag wird damit schnell und leicht gemacht! Einfach die gewünschte Menge an tiefgefrorenem Fleisch dem Beutel entnehmen, wieder schließen und zurück ins Eisfach legen – eine schnelle, saubere und einfache Handhabung.





# HÜHNERSCHMAUS

EINFACH MAL ANDERS

## Rezeptidee für 500g fertigen Mix

(Aufteilung 95% Fleisch und 5% Gemüse)

270g Hühnermuskelfleisch

30g Hühnerfett

75g Hühnerherzen

30g Hühnerleber

20g Hühnermägen

50g Hühnerhälse

15g Gemüsemix

10g Kokosflocken

2 TL Lachsöl

# NOTIZEN

